

ThundercatRevolution



MÁQUINA DE TATUAGEM  
Guia do usuário

# ThundercatRevolution

---

A **Thundercat Revolution** é a nova máquina fabricada pela **Electric Ink**, especialmente desenvolvida para atender diversas solicitações de clientes que exigem um sistema com virabrequim, pistão e clip de haste. A **Revolution** utiliza o conceito Directdrive, o qual o pistão não possui recuo.

## Sistema

Motor roletado que suporta o excesso de força na base da haste para evitar quebra, diminuir ruído e vibração.

## Funcionalidades

Tensorador da agulha: dispositivo patenteado de esfera e mola, que realiza a pré-tensão da biqueira assim que ela é inserida através do furo.

## Alimentação elétrica

Entrada para cabo magnético, muito mais resistente.

## Características técnicas

Peso: 100 g

Sistema: Motor DC 10.000 RPM a 9 Volts

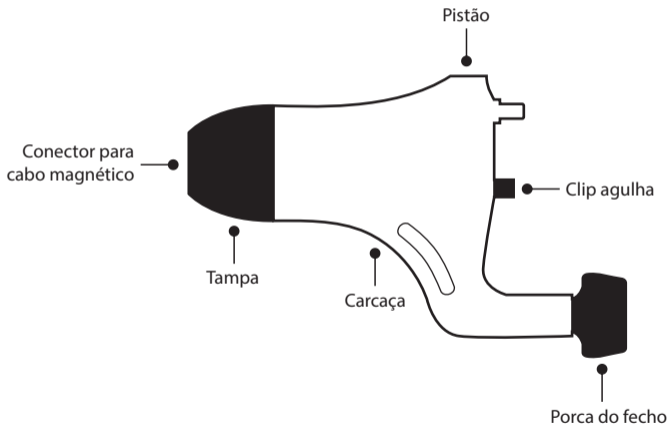
Stroke: 3,5 ou 4,0 mm

Autorização de funcionamento: MS 8048573

Reg. Anvisa: 80485730005

# Conheça sua máquina

---



# Manuseio adequado

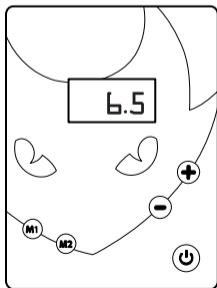
---

## VOLTAGEM CORRETA

Utilize a máquina em uma fonte com a voltagem correta para não danificar o motor.

Máximo: **10 Volts**

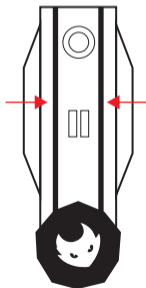
Mínimo: **6,5 Volts**



## LUBRIFICAÇÃO

Com o equipamento ligado, lubrifique as laterais do pistão com graxa branca sintética.

Envie a máquina para lubrificação periódica na assistência técnica.

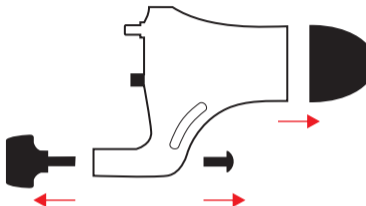


# Manuseio adequado

---

## **NÃO DESMONTE**

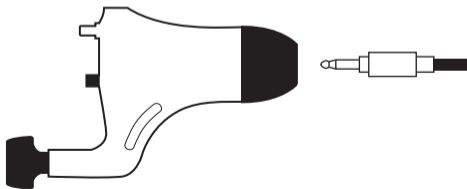
Nunca tente retirar a tampa nem desparafusar o tensionador da biqueira, fecho e parafusos da carcaça. Pois pode ocasionar perda de peças pequenas, molas, arruelas e ainda causar deslocamento do motor.



---

## **CABO MAGNÉTICO**

Para não causar defeito no conector para cabo magnético, jamais insira qualquer outro tipo de objeto que não seja o plug.



# Certificado de Garantia

NÚMERO DE SÉRIE

DATA DA COMPRA

O Certificado de Garantia das máquinas rotativas **Thundercat Revolution** cobre todo e qualquer defeito de fabricação ou montagem do produto. Para validá-lo, no ato da compra, exija do vendedor sua nota fiscal, carimbo com nome, CNPJ da loja e preencha corretamente os dados na página seguinte. **ATENÇÃO:** esse certificado perderá validade caso seja comprovado defeito causado por manuseio inadequado do equipamento.



# Certificado de Garantia

\_\_\_ / \_\_\_ / \_\_\_

CARIMBO DA LOJA



## NOME DO REVENDEDOR AUTORIZADO

Endereço

## NOME DO COMPRADOR

Nome do estúdio

Endereço

Telefone

CPF do comprador



[www.electricinkonline.com.br](http://www.electricinkonline.com.br)

**ELECTRIC INK - IND. COM. IMP. E EXP. LTDA**

Rua Passa Quatro, 398 | Uberaba/MG

CNPJ 08.244.232/0001-05

Insc. Est. 001.015.986.0024

Resp. técnico: Josiene de Paula

CRQ nº02410919 | 2ª Região

Reg. Anvisa 80485730005

INDÚSTRIA BRASILEIRA

---

[sac@electricink.com.br](mailto:sac@electricink.com.br)

55 (34) 3317.2828

---